




Embarcación más vendida de toda la gama, ganadora del **Trofeo Innovación**, en el Salón da Pesca em Nantes. Disponible em 2 versiones:

Pescador/Fisher 550

- con dos asientos removibles y para motorización popera.

Pescador/Fisher 550 CC

- equipado con una consola central, barandilla de proa, escalera de baño y asiento piloto.

Versión Fisher: equipada con pré-rigging  **YAMAHA**

Bateau le plus vendu de toute la gamme, lauréat du **Trophée de l'innovation**, au salon de la pêche de Nantes. Disponible en 2 versions:

Pescador/ Fisher 550

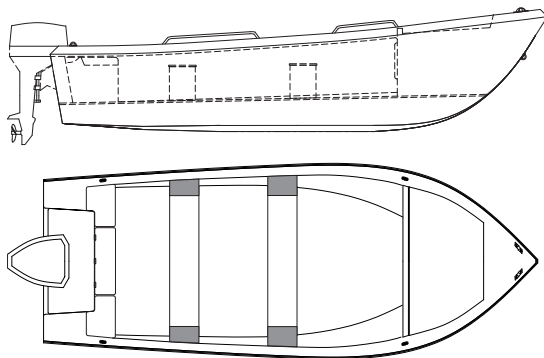
- avec deux banquettes et pour moteurs barre franche.

Pescador/Fisher 550 CC

- équipé d'une consola centrale, d'un balcon avant, d'une échelle de bain et d'un siège pilote.

Fisher version: équipée d'un pré-rigging  **YAMAHA**

VERSIÓN MANDO POPERO
VERSION MOTEUR À BARRE FRANCHE



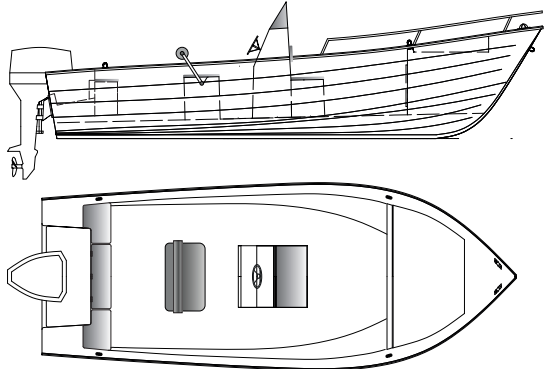
MOTORIZACIÓN RECOMENDADA
MOTEUR RECOMMANDÉ



USO LIGHT
UTILISATION LÉGÈRE | MOTOR F50HEDL - HÉLICE 12 - 69W-45952-00
MOTOR F50HETL - HÉLICE 10 - 663-45954-01

USO HEAVY
UTILISATION LOURDE | MOTOR F60FETL - HÉLICE 13 - 69W-45945-00
HÉLICE 11 - 69W-45947-00

VERSIÓN CONSOLA CENTRAL
VERSION CONSOLE CENTRALE



MOTORIZACIÓN RECOMENDADA
MOTEUR RECOMMANDÉ










USO LIGHT
UTILISATION LÉGÈRE | MOTOR F50HETL - HÉLICE 12 - 69W-45952-00
MOTOR F60FETL - HÉLICE 13 - 69W-45945-00

USO HEAVY
UTILISATION LOURDE | MOTOR F50HETL - HÉLICE 10 - 663-45954-01
MOTOR F60FETL - HÉLICE 11 - 69W-45947-00

FISHER 550 / PESCADOR 540



	 Eslora Longueur	 Manga Largeur	 Ocupantes Occupants	 Peso Poids	 Potencia Máx. Puissance Max.	 Categoría Catégorie	 Capacidad de carga Capacité de chargement
MANDO POPERO MOTEUR À BARRE FRANCHE	5,36 m	2,05 m	9/C ou 10/D	400 kg	80 hp	C/D	1004/1079 kg
CONSOLA CENTRAL CONSOLE CENTRALE	5,36 m	2,05 m	9/C ou 10/D	440 kg	80 hp	C/D	1004/1079 kg