










| |  Comprimento Lenght |  Boca Beam |  Lotação Capacity |  Peso Weight |  Potência Máx. Max. Power |  Categoria Category |  Carga Load |
|-----------------|---|--|---|--|--|---|---|
| PUNHO | 7,76 m | 2,80 m | 14/C ou 15/D | 930 kg | 150 hp | C/D | 1529/1604 kg |
| CONSOLA CENTRAL | 7,76 m | 2,80 m | 14/C ou 15/D | 980 kg | 300 hp | C/D | 1529/1604 kg |
| GUARDA PATRÃO | 7,76 m | 2,80 m | 13/C ou 14/D | 1100 kg | 300 hp | C/D | 1454/1529 kg |

Embarcação polivalente com grande capacidade de carga, característica que a realça como a melhor escolha para a pesca profissional. Disponível em 3 versões:

Pescador/Fisher 770


- Com dois bancos corridos amovíveis e para motorização de punho.

Pescador/Fisher 770 CC

- equipado com uma robusta consola central, varandim de proa, escada de banho e banco de piloto.

Pescador/Fisher 700 GP

- equipado com guarda-patrão aberto ou fechado.

Versão Fisher: equipada com pré-rigging 

Multipurpose vessel with high load capacity, feature that enhances it as the best choice for professional fishing. Available in 3 versions:

Pescador/Fisher 770

- with two removable bench seats and for outboard engine tile handle.

Pescador/Fisher 700 CC

- equipped with center console, bow balcony, bathing ladder and pilot seat.


Pescador/Fisher 700 GP

- equipped with a small, opened or closed, cabin.

Fisher version: equipada com pré-rigging 



FISHER / PESCADOR 770



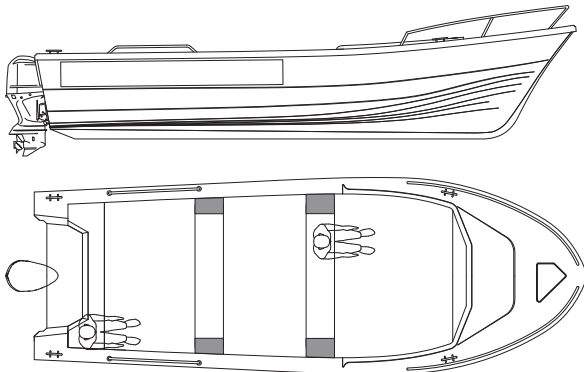
MOTORIZACIÓN RECOMENDADA
MOTEUR RECOMMANDÉ



USO LIGHT
UTILISATION LIGHT | MOTOR F150DET X - HÉLICE 15 - 68F-45970-20

USO HEAVY
UTILISATION HEAVY | MOTOR F200FET X - HÉLICE 17 - 68F-45972-20
** Solicitar panel de popa extra longo na encomenda.*

VERSIÓN CONSOLA CENTRAL
VERSION CONSOLE CENTRALE



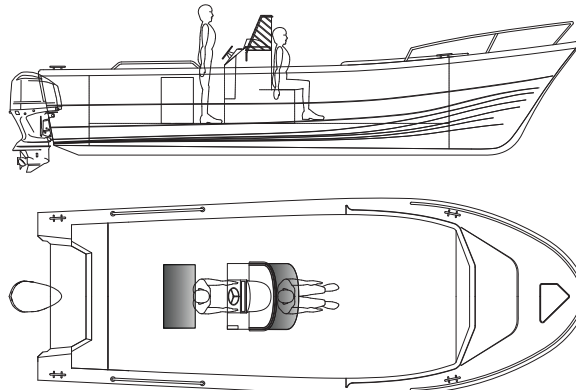
MOTORIZACIÓN RECOMENDADA
MOTEUR RECOMMANDÉ



USO LIGHT
UTILISATION LIGHT | MOTOR F150DET X - HÉLICE 15 - 68F-45970-20

USO HEAVY
UTILISATION HEAVY | MOTOR F200FET X - HÉLICE 17 - 68F-45972-20
** Solicitar panel de popa extra longo na encomenda.*

VERSIÓN MANDO POPERO
VERSION MOTEUR À BARRE FRANÇHE



MOTORIZACIÓN RECOMENDADA
MOTEUR RECOMMANDÉ



USO LIGHT
UTILISATION LIGHT | MOTOR F150DET X - HÉLICE 15 - 68F-45970-20

USO HEAVY
UTILISATION HEAVY | MOTOR F200FET X - HÉLICE 17 - 68F-45972-20
** Solicitar panel de popa extra longo na encomenda.*

VERSIÓN PATRONERA
VERSION PETIR CABINE

